

**Pętle do uszu KN95 No-powered Oczyszczająca powietrze maska jednorazowego użytku**

# **No-Powered air-purifying respirator**

**KN95 ear-loops disposable facepiece (dust mask)**



## — • Specifications • —

Material : non-woven , melt-blown fabric

Color : light blue , White , Black

Size : 108\*155mm

Packages : Individual Wrapped Pack , 1 box contains 100pcs  
1 carton contains 10 boxes



# — • Descriptions • —

Protection guaranteed with over 99% bacterial filtration

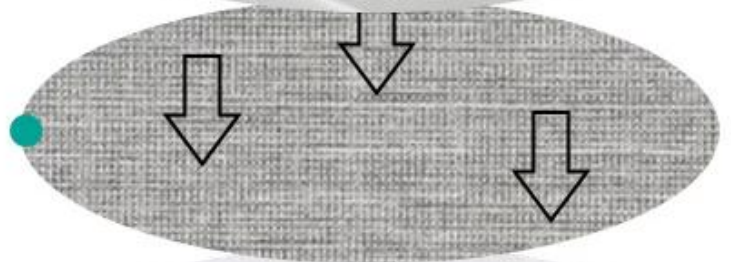
## Inner Layer

Spun-viscose non-woven, to absorb the hot breath from the body, making the skin dry and comfortable




## Mid-Layer

Melt-Blown Fabric, to filter non-oily particles in the air



## Outer layer

Spun-viscose non-woven, to effectively block droplet transmission



# High elastic ear-loops

with no pressure to the ears

breathable and comfortable



# 3D design, fit the face



## Test Report

**检验报告**

报告编号: No.京证监检字(2015-013)

产品名称: 特种劳动防护用品  
单元名称: 自吸过滤式防颗粒物呼吸器  
企业标准:   
受检单位:   
检验类别: 生产许可证检验  
报告日期: 2015年12月30日

国家劳动保护用品质量监督检验中心(北京)

检验中心(北京)

检验结果汇总

序号	检验项目	标准	结果
1	型式检验	GB 26157-2010	合格
2	型式检验	GB 26157-2010	合格
3	型式检验	GB 26157-2010	合格
4	型式检验	GB 26157-2010	合格
5	型式检验	GB 26157-2010	合格
6	型式检验	GB 26157-2010	合格
7	型式检验	GB 26157-2010	合格
8	型式检验	GB 26157-2010	合格
9	型式检验	GB 26157-2010	合格
10	型式检验	GB 26157-2010	合格
11	型式检验	GB 26157-2010	合格
12	型式检验	GB 26157-2010	合格
13	型式检验	GB 26157-2010	合格
14	型式检验	GB 26157-2010	合格
15	型式检验	GB 26157-2010	合格
16	型式检验	GB 26157-2010	合格
17	型式检验	GB 26157-2010	合格
18	型式检验	GB 26157-2010	合格
19	型式检验	GB 26157-2010	合格
20	型式检验	GB 26157-2010	合格
21	型式检验	GB 26157-2010	合格
22	型式检验	GB 26157-2010	合格
23	型式检验	GB 26157-2010	合格
24	型式检验	GB 26157-2010	合格
25	型式检验	GB 26157-2010	合格
26	型式检验	GB 26157-2010	合格
27	型式检验	GB 26157-2010	合格
28	型式检验	GB 26157-2010	合格
29	型式检验	GB 26157-2010	合格
30	型式检验	GB 26157-2010	合格

检验员: 周宗文

All the test items are **qualified**

# — • Fitting instructions • —

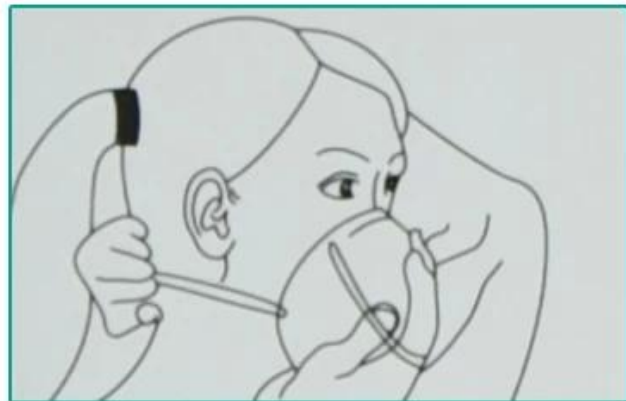
## Step1:

Cup the respirator in your hand with the nasal splint up and away from you



## Step2:

Position the respirator under your chin and pull the bottom strap around the neck below your ears



## Step3:

Pull the top strap over your head resting it high at the top back of your head



## Step4:

Place your fingertips of both hands at the middle of the nasal splint. Mould the nasal splint to the shape of your nose. Mould with a single hand may lead to bad seal of the respirator.



# — • Take off instructions • —

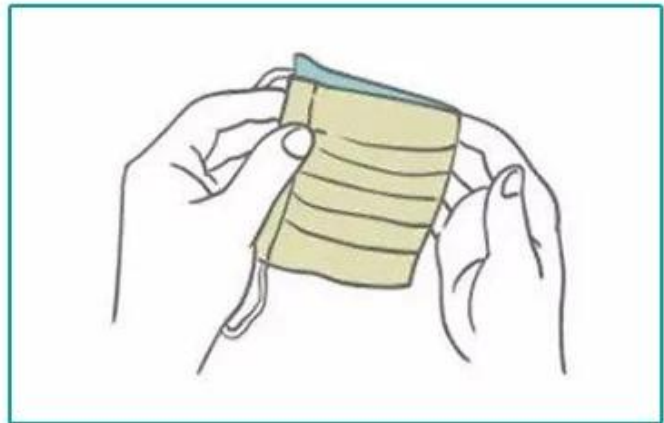
## Step1:

Slowly pull the straps away with your hand. Do not touch the contaminated surface of the mask



## Step2:

Fold the mask in half



## Step3:

Put the mask in the airtight bag and throw it into the trash bin





# Warning !!!

The dust-proof effect will not be achieved by the wrong methods

